

Typ G0/b-F

PULVERBESCHICHTET

Aufputzsockelleiste

60,0 x 8,0 mm - Einbaumöglichkeit AP

ALU-PLAN®

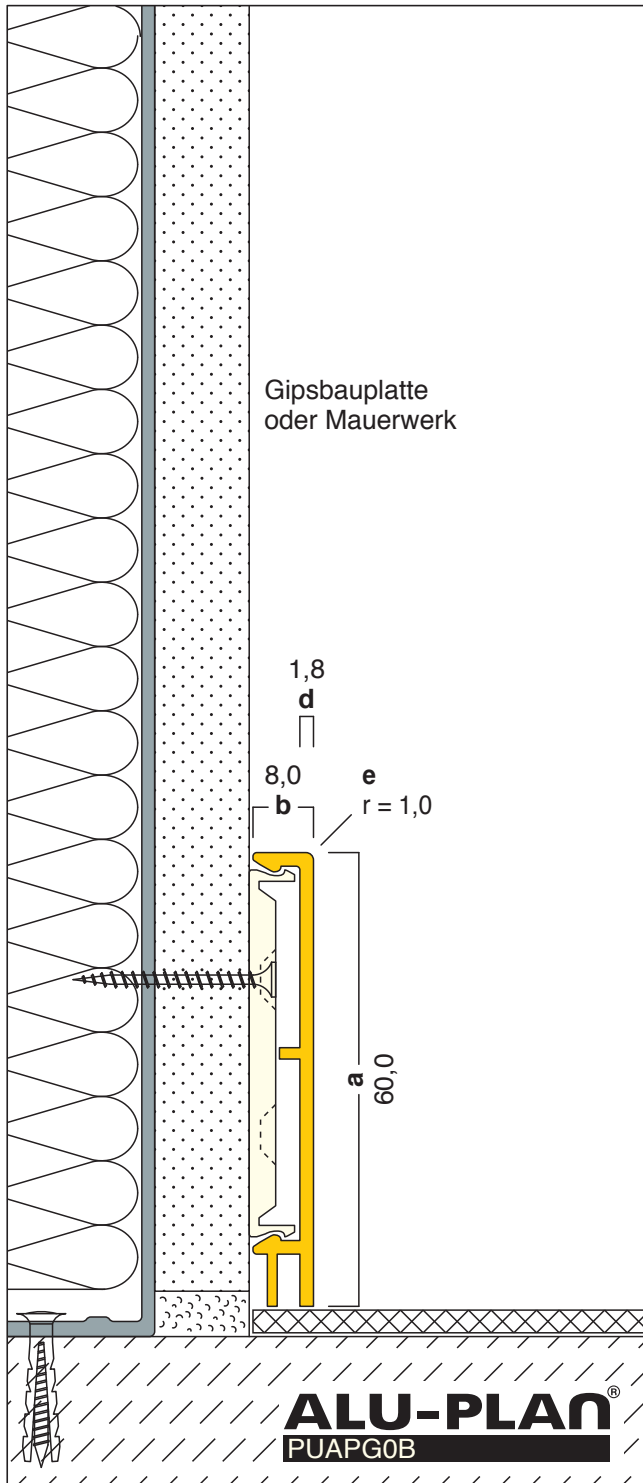
SCHUTZVERMERK ISO 16016

AP


Zusatzhinweise

A E F B G S +

und Abmessungen



Nebenstehende Zeichnung zeigt das Profil als "Aufputzsockelleiste" auf einfacher Gipskartonwand.

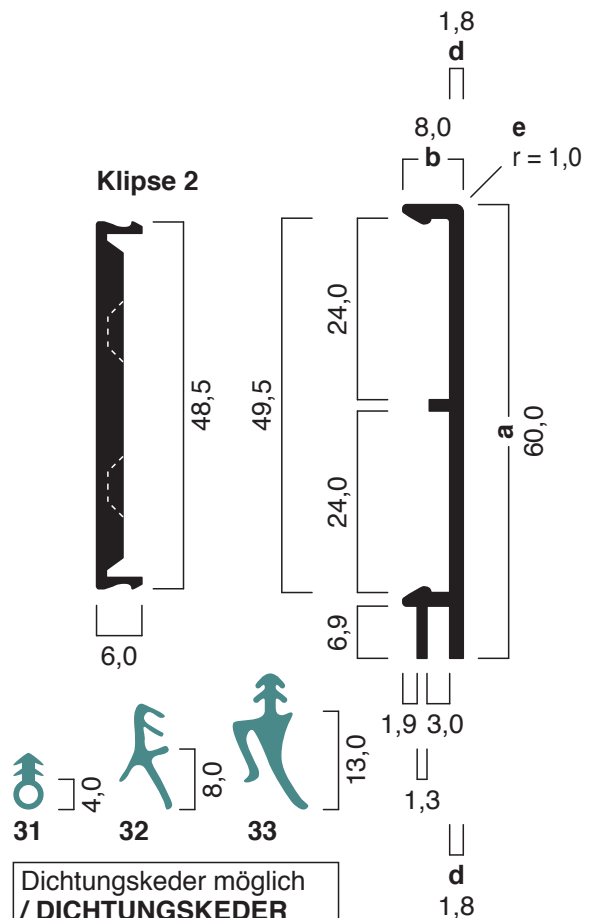


Die Montage des Profils erfolgt durch Anschrauben von Befestigungsklipsen (Klipbreite ~ 4,0 cm) im Abstand zwischen 50,0 und 62,5 cm, sowie "aufklicken" des Profils auf die Montageklipse.

Das Profil ist in Aluminium lieferbar. (siehe Typ G0/b)

Das Profil ist mit einer Edelstahlaufgabe lieferbar. (siehe Typ G0/b-E)

Klipse 2



Ausschreibungstext, CAD-Detail, Montagehinweis
Direktanwahl: www.alu-plan.de / **PUAPG0B**

Dichtungskeder möglich
/ DICHTUNGSKEDER